



## PLANIFICACIÓN DE ACTIVIDADES PARA EL ALUMNADO

SEMANA DEL: 18 al 31 de mayo

### DOCUMENTO ORIENTATIVO PARA EL ALUMNADO Y LAS FAMILIAS DE INFANTIL

#### ÁREA: LENGUA EXTRANJERA (INGLÉS)

#### REPASAMOS LOS ALIMENTOS



- Repasamos el vocabulario de los alimentos. Para ello seleccionamos la imagen del alimento y pinchamos sobre ella, así podremos escuchar su nombre en inglés. Pincha aquí:



[ALIMENTOS](#)

-Jugamos para consolidar lo aprendido. Para ello pincha en el icono del altavoz y escucharás el nombre del alimento, luego tendrás que seleccionarlo en la imagen. Pincha aquí:


[Juego alimentos 1](#)

-Jugamos pinchando en la flecha y escucharemos el nombre de los cuatro alimentos, debemos ordenarlos en el mismo orden. Pincha aquí para jugar:

[Juego alimentos 2](#)

<p><b>LA HORA DEL CUENTO</b></p> 	<p>-Repasamos algunas expresiones y vocabulario básico relacionado con la comida. Busca el título de la historia : <b>LET'S PLAY</b> y pincha:</p> <p><a href="#">Let's play story</a></p> <p>-Repasamos la comida y los números con las canciones:</p> <p><a href="#">Are You Hungry?   Super Simple Songs</a></p> <p><a href="#">Apples &amp; Bananas   Super Simple Songs</a></p> <p><a href="#">The Bananas Song   Counting Bananas   Super Simple Songs</a></p> <p><a href="#">One Potato, Two Potatoes   Super Simple Songs</a></p>
<p><b>CANTAMOS CANCIONES</b></p> 	<p>CANCIONES para repasar que nos permiten conocer un poco de la cultura inglesa. Pinchamos en el enlace de canciones.</p> <p>Y ahí iremos pinchando en cada canción para escucharlas.</p> <p><a href="#">CANCIONES</a></p> <p>Aquí podemos seleccionar 6 canciones:</p> <ol style="list-style-type: none"><li>1. <b>Miss Polly had a dolly.</b> Nos sirve para repasar un trabajo muy valorado como doctor y cómo atienden.</li></ol>

2. **Ten Little teddy bears.** Nos sirve para repasar los números del 1 al 10. Se trata de una canción típica inglesa.
3. **Two Little dicky birds.** Es un nursery rhyme típico anglosajón.
4. **One, two, three, four, five.** Nos sirve para repasar números del 1 al 10.
5. **Jelly on a plate.** Es una sencilla canción que nos permite conocer un alimento como es la gelatina, jelly en inglés.
6. **Humpty Dumpty.** Humpty Dumpty es un personaje relacionado con los cuentos de hadas ingleses. La canción relata cómo se sentó en un muro, se cayó y se rompió y por mucho que los hombres del rey intentaron recomponerlo nadie pudo. Os dejo en la casilla de las manualidades una manualidad relacionada con esta historia.



Para que podáis conocer la historia de Humpty Dumpty pincha aquí:

[Humpty Dumpty story](#)

## COCINAMOS PANCAKES

-Os dejo un vídeo con una receta muy sencilla que podéis cocinar con ayuda de los papás. Se trata de cocinar **PANCAKES**, son tortitas tradicionales inglesas, a las que podemos añadir una vez hechas el ingrediente que queramos: chocolate, sirope, mermelada, azúcar...En el vídeo las hacen con plátano. Pincha aquí para verlo:



[2 ingredient pancake recipe](#)



## MANUALIDADES



### ARTS AND CRAFTS. MANUALIDADES.

Os dejo en los anexos las actividades a realizar. Os explico:

#### -Hacemos un LUNCHBOX (hacemos un táper de comida)

Para ello, sólo tenemos que colorear el táper y recortarlo. Después colorear cada alimento y recortarlo por la línea de puntos. Finalmente, jugamos con ellos a ponerlos dentro de la fiambreira intentando recordar su nombre en inglés.

#### -HUMPTY DUMPTY STORY (la historia de Humpty Dumpty)

Os dejo estas cuatro escenas que habrá que colorear y recortar, después las ordenaremos para que nos cuenten la historia de nuestro personaje Humpty Dumpty, para ello has tenido que estar muy atento a la canción que hay en el apartado de canciones y al cuento que hay junto a la canción.

**Si os animáis a mandar vuestros trabajos para que los vea o si os animáis a cocinar los pancakes, hacedles una foto y enviármelas al correo [alertasantodomingoinfantil@gmail.com](mailto:alertasantodomingoinfantil@gmail.com) ¡Me encantará recibir las!**