


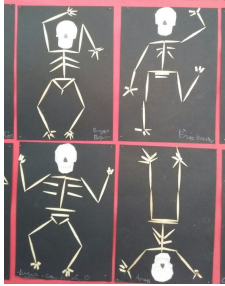


ORIENTACIONES EDUCATIVAS CEIP SANTO DOMINGO

CICLO DE INFANTIL

UNIDAD “EL CUERPO”	ACTIVIDADES			
	FICHAS SOBRE EL CUERPO	MÚSICA Y PSICOMOTRICIDAD	CUENTOS Y POESÍAS	ACTIVIDADES ARTÍSTICAS
1º EDUC. INFANTIL	<p>Contenidos: el esquema corporal y las partes de la cara. Los niños pueden ir haciendo las fichas en el orden en el que están en el archivo, una o dos al día, exceptuando la primera que dejaremos para el último día, cuando conozcamos mejor nuestro cuerpo. No olvidéis que copien el nombre en la parte de atrás. Lo tendréis que escribir primero los papás en mayúsculas.</p> <p>Podéis descargar las fichas en “El cuerpo 3 años”</p>	<p>BAILES:</p> <p>"Cabeza, hombros, rodillas, pies"</p> <p>El monstruo de la laguna</p> <p>El baile del movimiento</p> <p>Las partes del cuerpo</p> <p>La tía Mónica</p> <p>Yoga para niños</p>	<p>CUENTOS:</p> <p>Vivan las uñas de colores</p> <p>Tino cochino</p> <p>Los 5 sentidos de Nacho</p> <p>El Cuerpo Humano (perfecto para completar las fichas de 5 años)</p>	<p>Hacemos una cara con plastilina</p>  <p>También podemos hacer nuestro cuerpo con macarrones o cosas de casa.</p> 

<p>2º EDUC. INFANTIL</p>	<p>Contenidos: esquema corporal (cara y cuerpo) y los sentidos: sus órganos y sus funciones. En clase íbamos a trabajarlo de forma vivencial pero ante las circunstancias hemos creado un dossier con diferentes fichas que pueden hacer en orden, no más de una al día. El nombre, son capaces de escribirlo solos en su mayoría por detrás de la hoja. Siempre en mayúsculas. Podéis ayudarles, explicando qué hay que hacer en cada hoja y buscando información que amplíe la ficha.</p> <p>Podéis descargar el dossier de fichas en “El cuerpo 4 años”</p>	<p>Érase una vez el cuerpo humano. Colección de videos en Youtube.</p> <p>El cuerpo humano. Recursos para el Nivel Inicial</p>		<p>Podemos jugar a dibujar los órganos de los sentidos</p>  <p>Pintarnos las manos con témpera y estamparlas en un papel, jugar con los ojos tapados a reconocer objetos, pintarnos los labios y dar besos en una hoja,...</p>
<p>3º EDUC. INFANTIL</p>	<p>Contenidos: Repaso de las articulaciones principales (cuello, codos, muñecas, hombros, rodillas, tobillos...) Conocimiento de algunos órganos del cuerpo: cerebro, pulmones, corazón.</p>			<p>Hacemos un esqueleto con palillos</p>

	<p>Esqueleto, músculos y huesos y sistema digestivo.</p> <p>Hemos intentado introducir de manera sencilla algunos de los órganos principales del cuerpo, sus funciones y alguna de sus características.</p> <p>Los de cinco años pueden poner el nombre solos por detrás de la ficha (una al día como máximo) y escribir también la fecha.</p> <p>Podéis ampliar con ellos información en internet.</p> <p>Es aconsejable ver el cuento del Cuerpo Humano antes de empezar las fichas.</p> <p>Dossier de fichas descargable en "El cuerpo 5 años"</p>			
--	---	--	--	---